

使用说明书

PULSE ENGINE HOURMETER PET-3000DXR



本产品可在未经事先通知的情况下更换。
保修

追浜 (OPPAMA) 的职责
追浜保证本设备按照严格的品控标准生产并通过了质量检测。
设备自购买之日起仅在正常使用和维护的条件下才可享受保修。
在用户从经销商处购得产品的一年内, 追浜工业株式会社同意免费修理或更换获其裁定认为有缺陷的任何产品。
本有限保修仅适用于最初购买者, 不得转让给转售用户。

购买日期: _____

姓名: _____

地址: _____

零售商 _____

重要事项: 请务必在购买时填写本保修卡并妥善保管。无论在何种情况下, 均不得重发本保修卡。

保修提供方为
OPPAMA INDUSTRY CO., LTD.

14-2, Natsushimactio, Yokosuka, Kanagawa 237-0061, JAPAN

电话: +81-46-866-2139 传真: +81-46-866-3090

电子邮件: info@oppama.co.jp http://www.oppama.co.jp/

CHINESE

样品

●功能

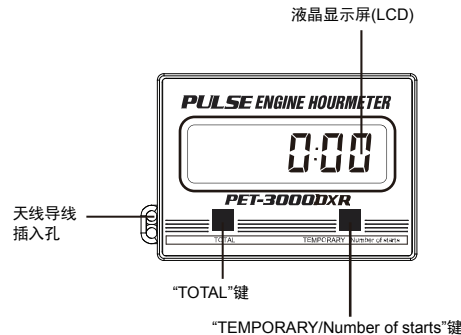
1. PET-3000DXR脉冲发动机计时器是一种小时计时器, 当通过汽油发动机点火时产生的电脉冲启动时, 能够以两种方式显示累计小时和分钟数, TEMPORARY(瞬时时间)和TOTAL(总时间)。通过连接到特定发动机或发动机设备, 可以测量实际运行时间。

2. 用途举例:

- 保存每天、每周、每月或者更长时间的发动机使用记录。
- 规划发动机或发动机设备的定期检查和定期保养。
- 根据实际运行时间估计出租/租赁费用。

※小时计时器可能比运输时快几分钟。

●零部件名称



●规格参数

适用发动机	所有汽油发动机 ※
累计时间显示	瞬时时间: 0:00 → 999:59 小时.分钟.
	机油更换间隔显示 95:00~99:59 95:00 闪烁 100:00~104:59 OIL → 100:00 交替亮 105:00~999:59 OIL → 105:00 交替亮(快速)
	总时间: 0:00 → 9999:59 小时.分钟.
启动次数:	0 → 999999 次
电池使用寿命	约20,000小时
环境温度	-20°C~+60°C
尺寸 (长x宽x高)	44x61x12 mm
重量	31 g
附件	天线导线: 1套 维可牢带: 1卷 操作说明书: 1份

※本设备不得用于柴油机和直接点火发动机。

●如何使用

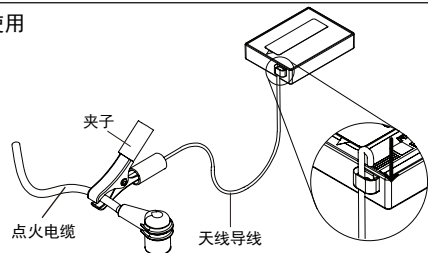
1. 如图所示将天线导线连接到装置上。
2. 通过将天线导线缠到点火电缆上进行连接, 并用胶布固定缠绕位置(用于永久使用)。
3. 按TOTAL(总时间)键, 将装置设置到长期累计时间统计模式, LCD上将显示一个六位数, 例如[0000:00]。
4. 启动发动机, 按TEMPORARY/Number of starts键, 将装置设置到短期累计时间统计模式, LCD上将显示一个三位数, 例如[0:00], 点(:)闪烁表示装置正在启动(即操作中)。
5. 发动机停机一分钟(或者从通电点火电缆上拆下天线导线)后装置将自动关闭。如果与点火电缆保持连接, 发动机启动和关闭时装置将相应自动开启和关闭。
6. 要从TOTAL累计时间读数切换到当前TEMPORARY累计时间读数, 按下TEMPORARY/Number of starts键。
7. 要从TEMPORARY累计时间读数切换到当前TOTAL累计时间读数, 按下TOTAL键。
8. 要重置TEMPORARY累计时间, 首先在LCD上显示TEMPORARY累计时间读数, 然后同时按下TOTAL和TEMPORARY/Number of starts键。
(注意: TEMPORARY累计时间计数从[0:00]到[999:59], 会自动重置并开始相同的循环, 除非手动清除。) TOTAL累计时间计数从[0000:00]到[9999:59], 会自动重置并开始相同的循环。存储的TOTAL累计时间无法手动清除。
9. 本装置具有通知机油更换间隔的功能。
10. 本装置具有显示启动次数的功能(计数器)。

11. 要从TEMPORARY (瞬时时间) 累计时间读数切换到当前Number of starts(计数器)累计读数, 请按TEMPORARY/Number of starts键。

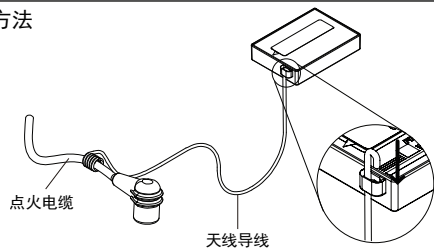
12. 要重置Number of starts(计数器)累计时间, 首先在LCD上显示当前Number of starts(计数器)累计时间读数, 然后同时按下TOTAL和TEMPORARY/Number of starts键。

(注意: Number of starts(计数器)累计时间计数从0到[999999], 会自动重置并开始相同的循环, 除非手动清除。)

临时使用



连接方法



注意

1. 装置不允许接触任何通电高压点火电缆, 以防止装置出现可能的损坏。
2. 天线导线应远离金属物体, 以免发生故障。
3. 本设备防雨、防溅, 但不得在水下使用。装置沾水后, 立即用干布擦干。
4. 避免装置受到强物理冲击。
5. 此装置不可拆解。
6. 如果怀疑计时器损坏, 首先应按照使用说明书操作设备。如果无法修理, 请联系您购买装置的经销商或者追浜工业株式会社。对于因自行或第三方进行任何不合理的维修或拆卸造成的损坏, 我们不予负责。
7. 使用带电阻器的火花塞。如果使用不带电阻器的火花塞, 装置将因强烈的点火噪音而被重置。

备忘录

